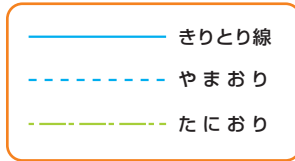
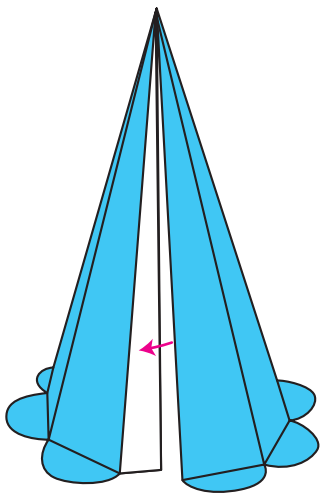


組立説明図



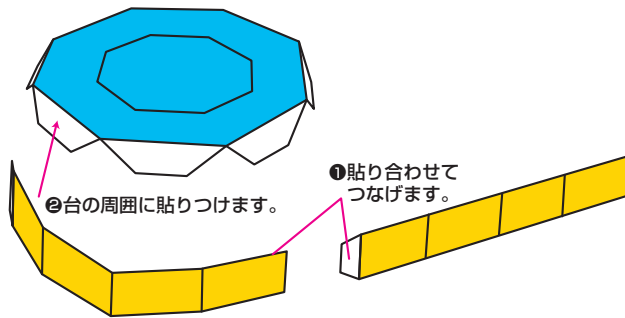
支柱をつくります。

- ① 支柱を切り抜き、折ったあと貼り合わせます。

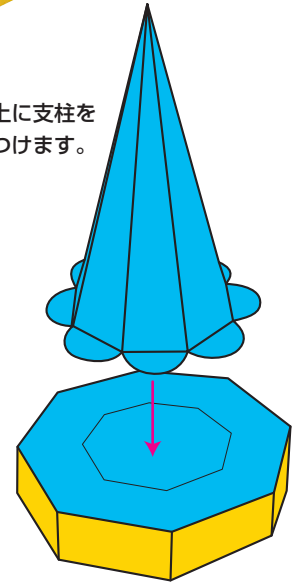


台をつくります。

- ② 台と ③ 台のかざり板を切り抜き、台の上に支柱を貼つけます。

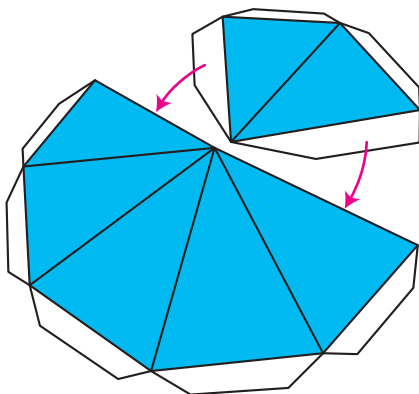


- 台の上に支柱を貼つけます。

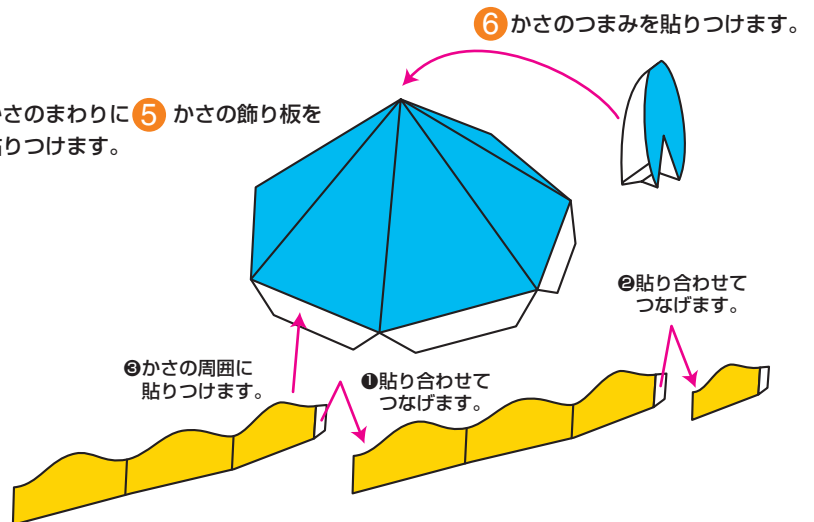


かさををつくります。

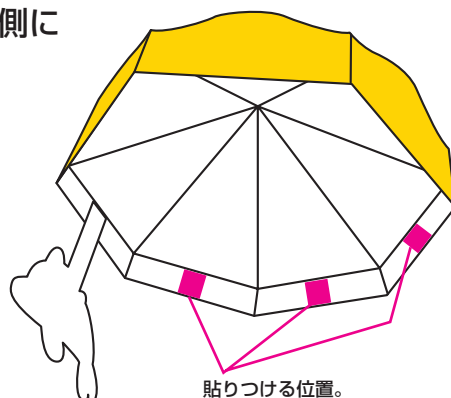

- ④ かさを切り抜き、折ったあと貼り合わせます。



- かさのまわりに ⑤ かさの飾り板を貼つけます。



- ⑦ から ⑬ の乗り物をかさの内側に貼つけます。



かさを支柱にのせるとできあがり！

